



# Lietuvos elektroninių ryšių rinka: situacija ir tendencijos

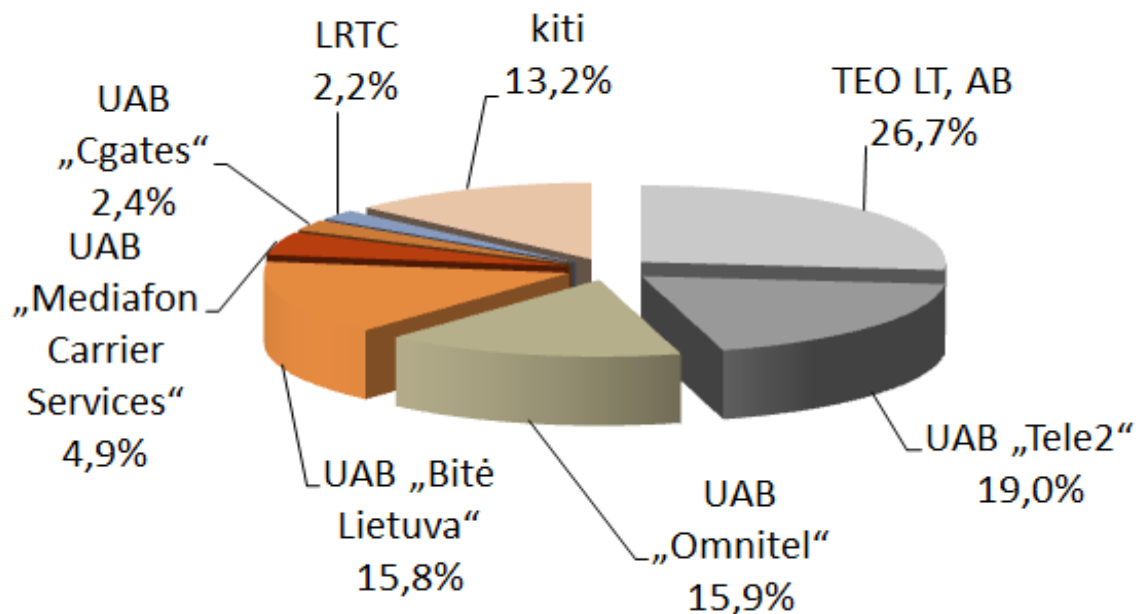
Informacinis renginys

„Skaitmeninės rinkos plėtra Lietuvoje ir ES: iššūkiai ir perspektyvos“,  
2016 m. gruodžio 14 d.

Ieva Žilionienė  
Lietuvos Respublikos ryšių reguliavimo tarnybos  
Strategijos departamento direktorė

# Elektroninių ryšių rinka

## Didžiausi e. ryšių rinkos dalyviai pagal užimamą rinkos dalį

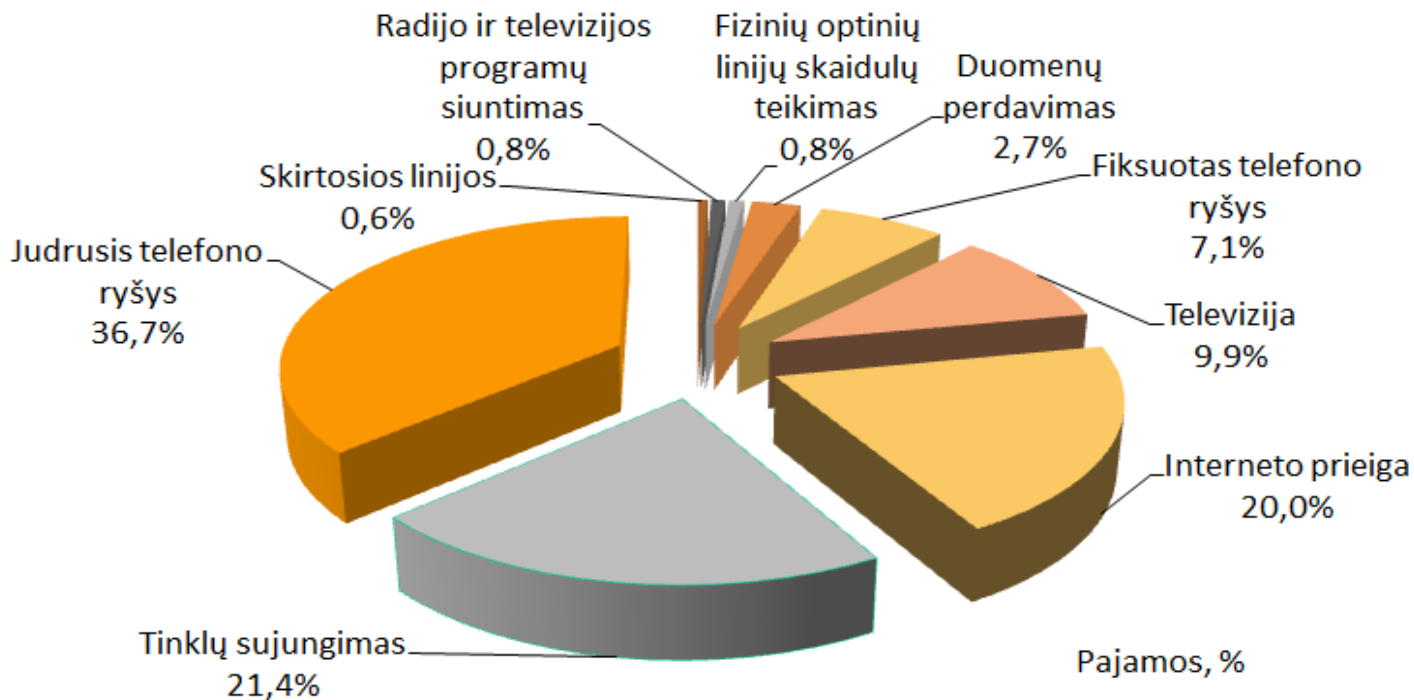
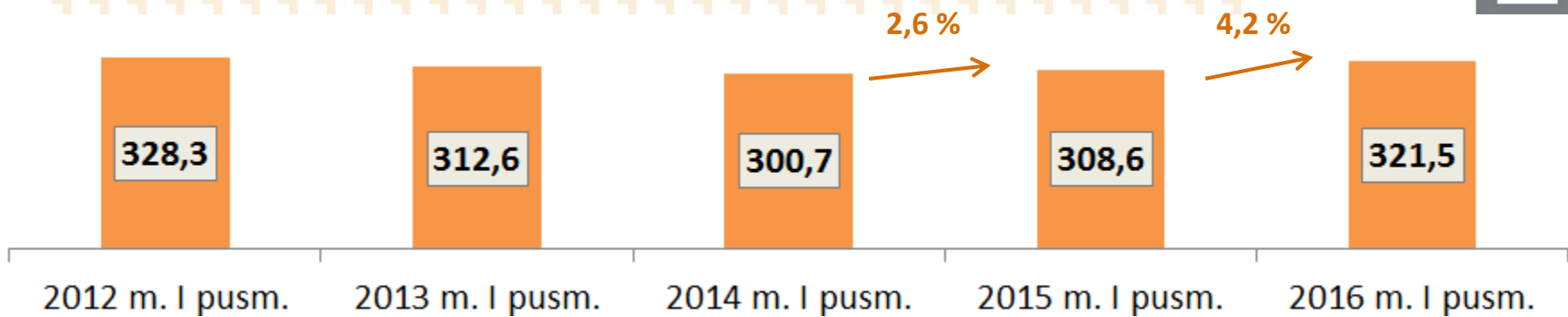


### Paslaugų teikėjų – 140:

- Judrusis ryšys – **16**:
  - Perpardavėjai – 8;
- Fiksuotasis ryšys – **42**:
  - VoIP – 32;
- Interneto prieiga – **103**:
  - FTTx – 60;
- Mokama TV – **41**.

2016 m. I pusm. e. ryšių rinkos dydis ~ 322 mln. Eur

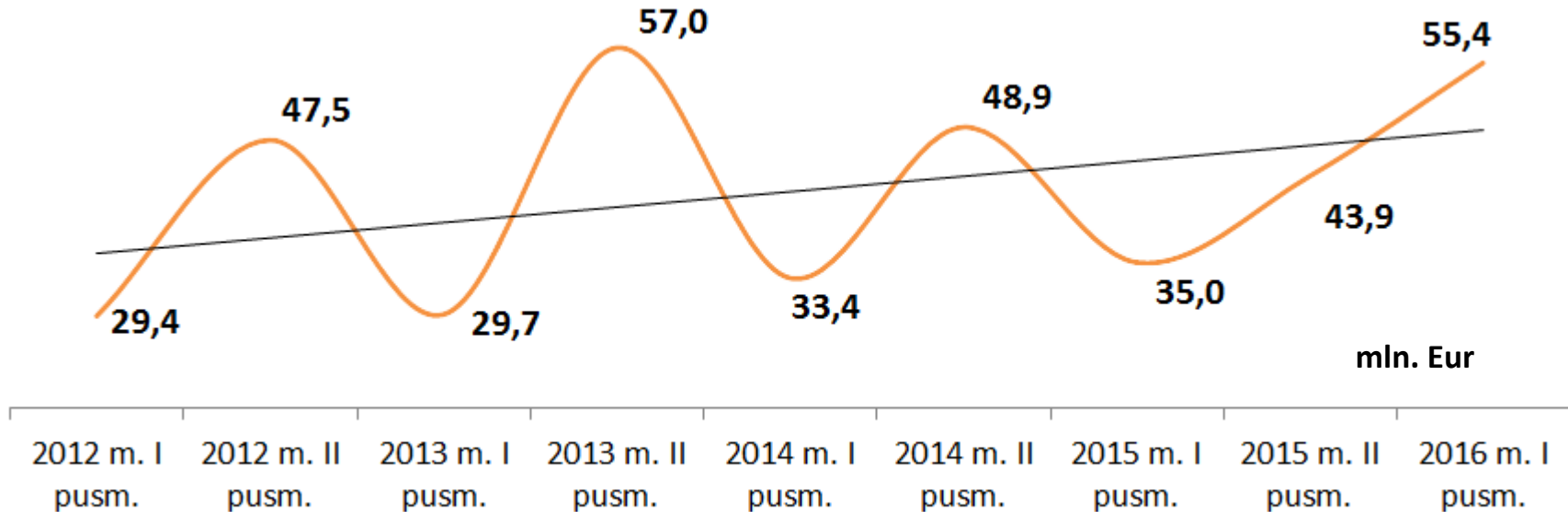
# Rinkos pajamos ir jų struktūra



# Investicijos



2016 m. I pusm. e. ryšių rinkoje investuota 55,44 mln. Eur

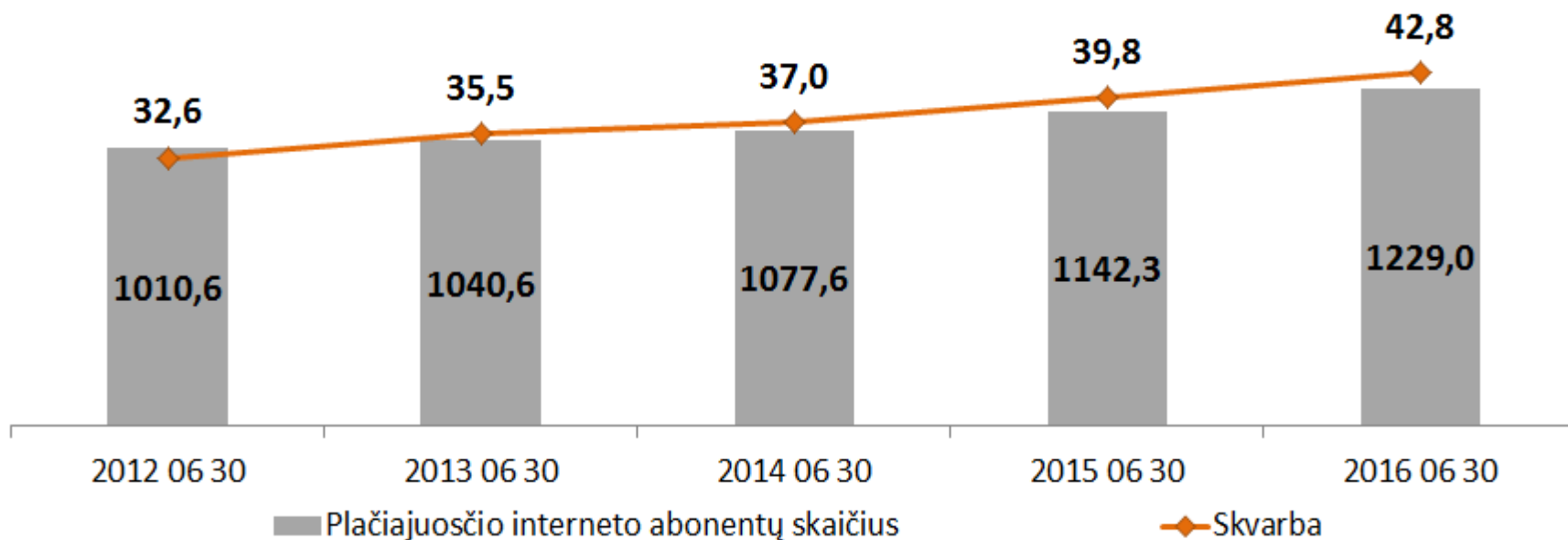


## Pagrindinės investicijų kryptys:

- Šviesolaidinės ryšio tinklo linijos (FTTx)
- Judriojo ryšio 4G (LTE) tinklai.

# Plačiajuosčio interneto prieiga

naudojant fiksuotojo ir judriojo ryšio (kompiuteryje) technologijas

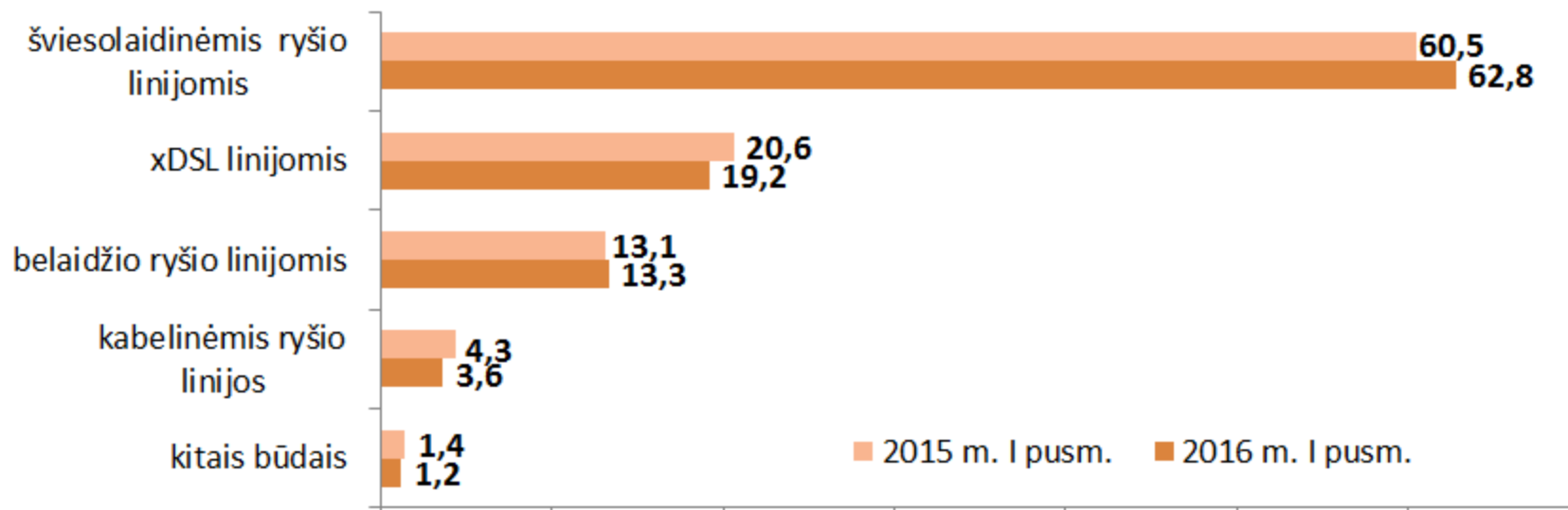


## 2016 m. I pusm.:

- Plačiajuosčio interneto prieigos **abonentų skaičius** per metus **išaugo 7,6 proc.**;
- Plačiajuosčio interneto prieigos **skvarba** pasiekė **42,8 proc.**

# Plačiajuosčio interneto prieiga

naudojant fiksuotojo ryšio technologijas



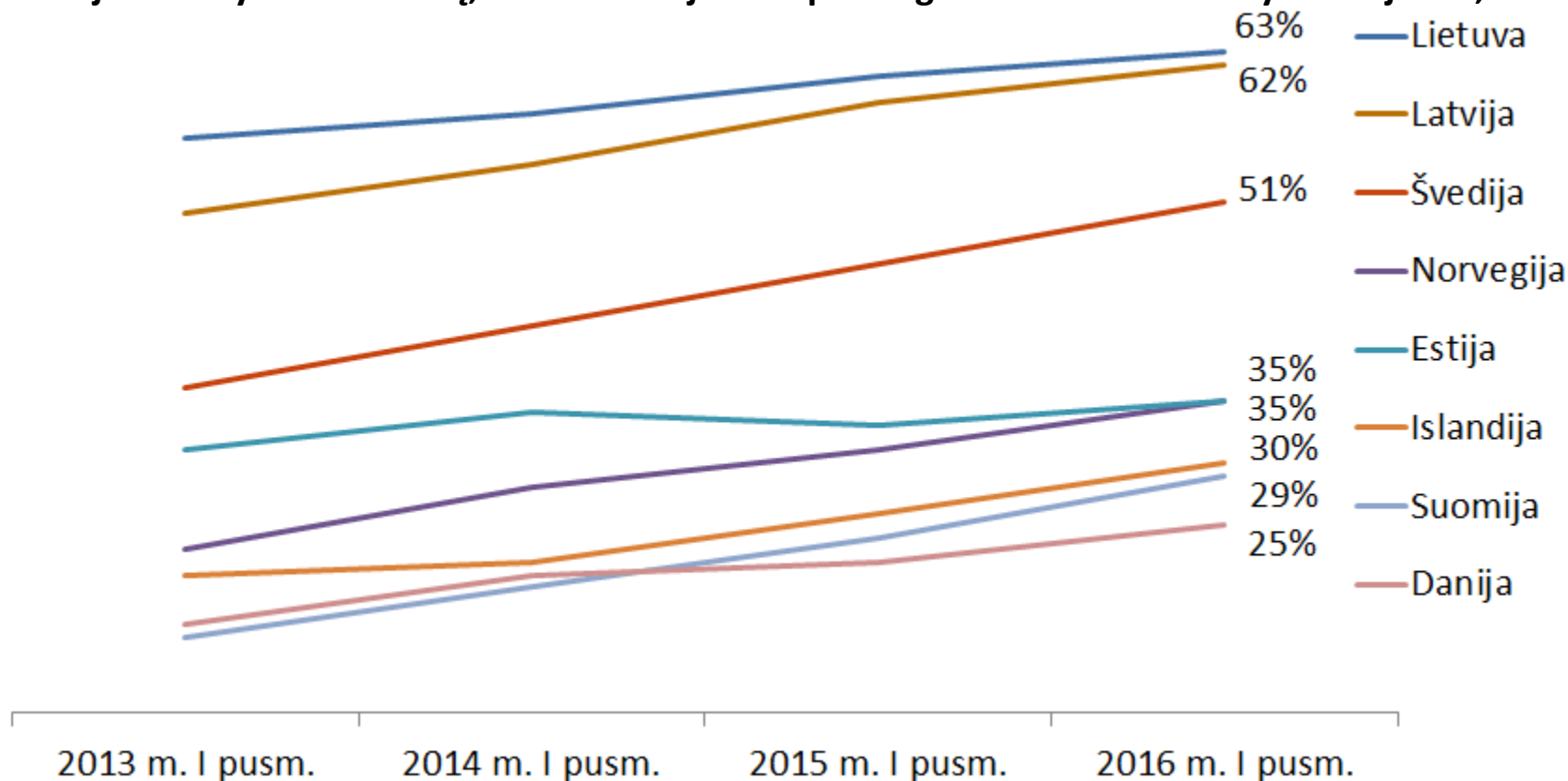
## 2016 m. I pusm. pabaigoje:

- Lietuvoje buvo 530,8 tūkst. šviesolaidinių ryšio linijų, per metus jų skaičius augo **7,9 proc.**;
- Abonentų, kuriems užtikrinama **30 Mb/s ir didesnė sparta (NKP)**, skaičius per metus išaugo **9 proc.**;
- **40,5 proc. namų ūkių** buvo prisijungę prie interneto **30 Mb/s** ir didesne sparta;
- **12,4 proc. namų ūkių** buvo prisijungę prie interneto **100 Mb/s** ir didesne sparta.

# Šviesolaidinės ryšio linijos



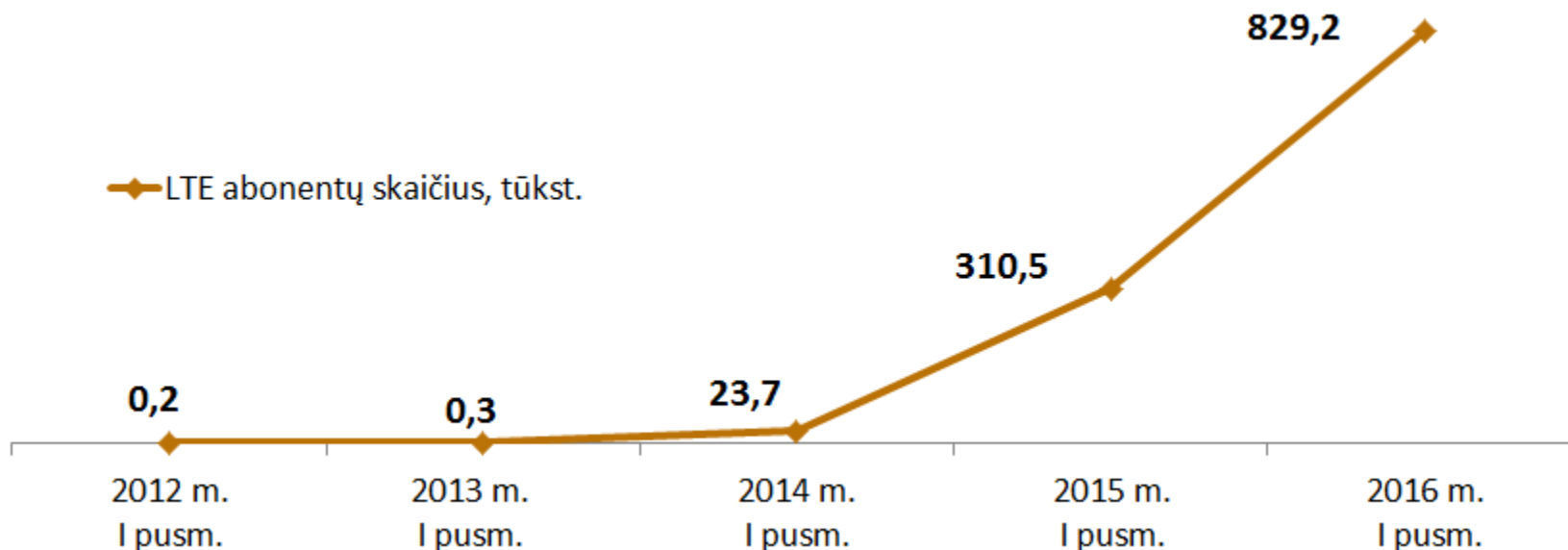
Plačiajuosčio ryšio abonentų, kurie naudojami šia paslauga šviesolaidinėmis ryšio linijomis, dalis



Šaltinis: Nordic-Baltic working group 2016 m. lapkričio mėn. ataskaita

# Plačiau interneto prieiga

naudojant judriojo ryšio LTE technologiją

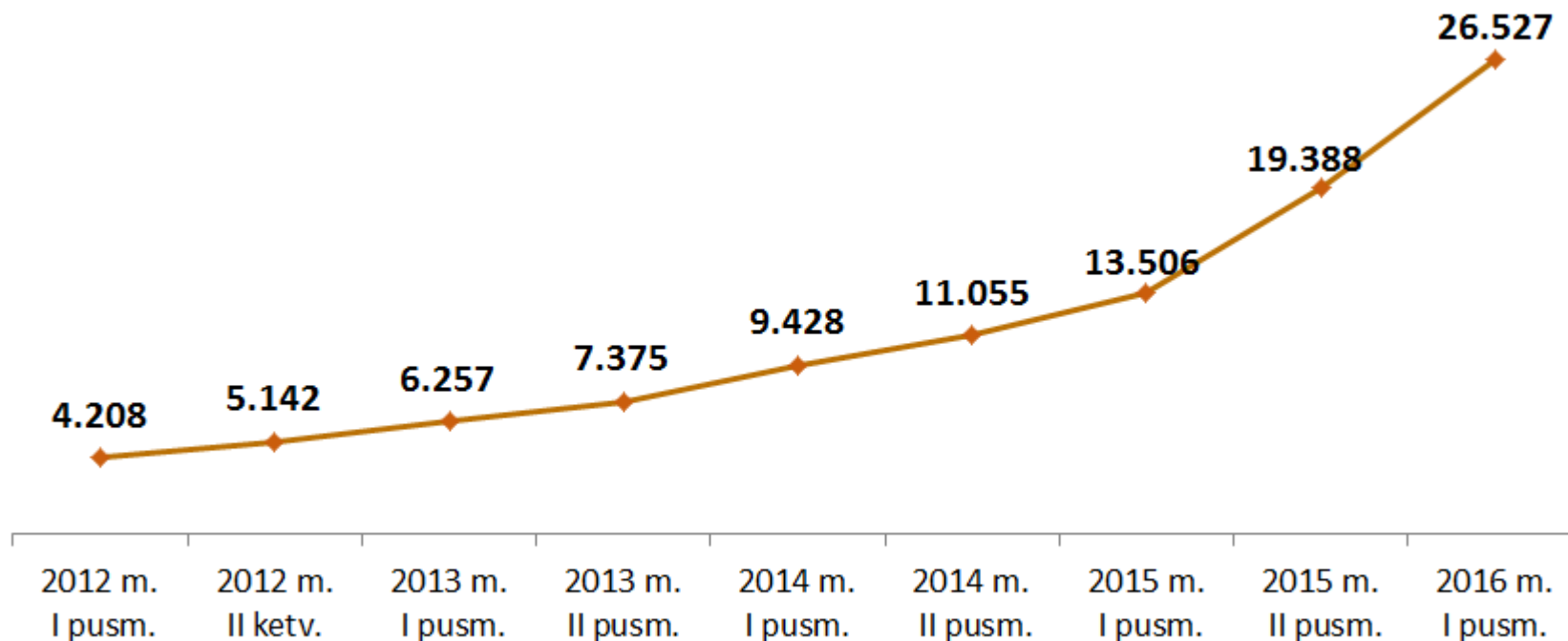


- Per 2016 m. I pusm. LTE abonentų skaičius išaugo 44,7 proc.;
- Lietuva – 3-ia pasaulyje pagal 4G tinklų prieinamumą ir 13-ta – pagal atsiunčiamų duomenų spartą. [OpenSignal](#)



# Išsiųstų ir priimtų duomenų kiekis


naudojantis GPRS/EDGE, UMTS, UMTS HSDPA, LTE technologijomis



2016 m. I pusb., palyginti su 2015 m. I pusb., išsiųstų ir priimtų duomenų kiekis išaugo 37 proc. ir sudarė 26,5 tūkst. TB (terabaitų).

# Balso paslaugos

judriojo ir fiksuotojo ryšio tinkluose



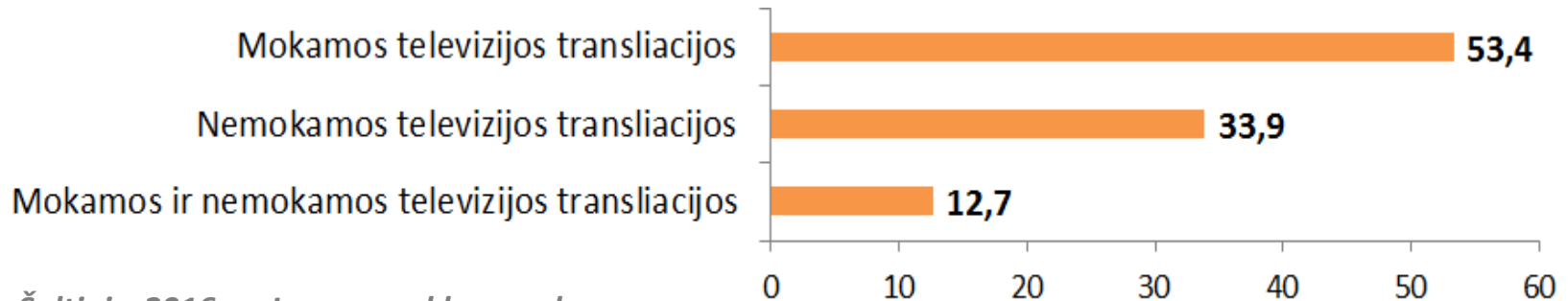
2016 m. I pusm.:

- Skambučių, iniciuotų viešuosiuose **judriojo ryšio tinkluose**, trukmė sudarė **91,5 proc. visų (fiksuotojo ir judriojo ryšio) pokalbių trukmės**;
- **Auga** skambučių, iniciuotų viešuosiuose judriojo ryšio tinkluose, trukmė (**per metus išaugo 2,8 proc.**);
- **Mažėja** skambučių, iniciuotų viešuosiuose fiksuotojo ryšio tinkluose trukmė (**per metus sumažėjo 7,7 proc.**).

# Televizija

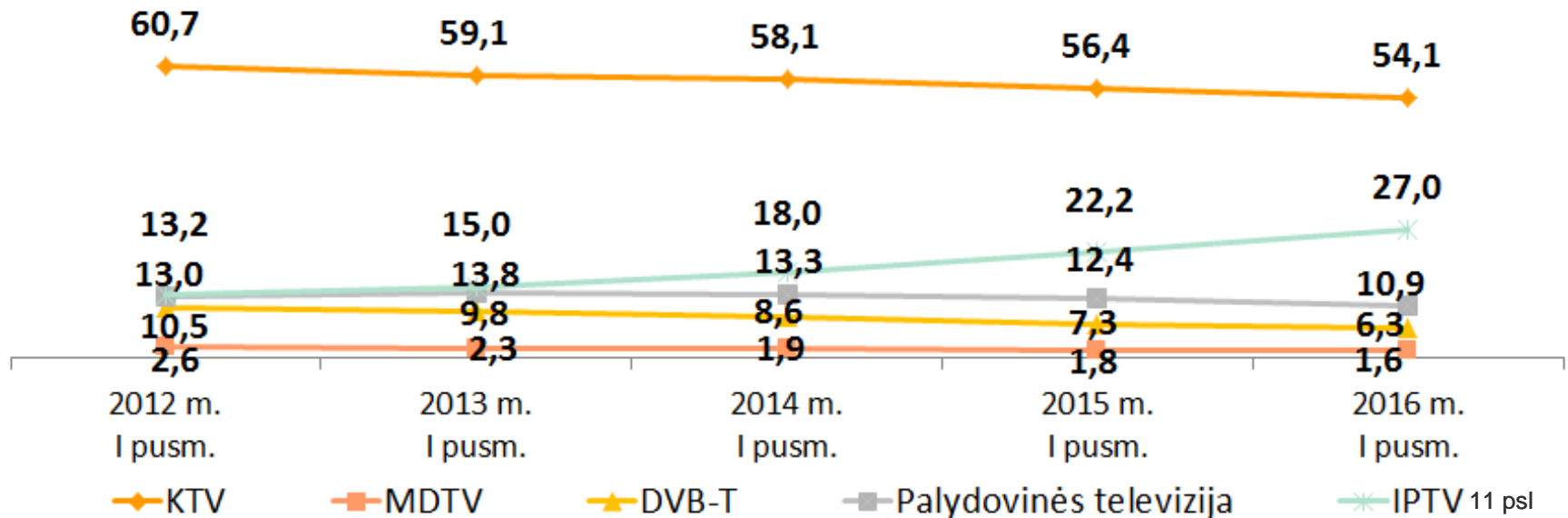


## TV žiūrovų pasiskirstymas pagal TV žiūrėjimo būdą



Šaltinis. 2016 m. I pusm. apklausos duomenys

## TV žiūrovų pasiskirstymas pagal mokamos TV technologijas



# Nauja ketvirtinės ataskaitos forma



**2016 m. lapkričio 29 d. patvirtinta nauja atitinkamą ketvirtį vykdytos elektroninių ryšių veiklos ataskaitos forma (Tarnybos direktoriaus 2016 m. lapkričio 29 d. įsakymas Nr. 1V-1278).**

Nauja ataskaitos forma įsigalioja nuo 2017 m. balandžio 1 d.



**Děkoju už děmesj!**